


开始使用

VANQUISH 440/540

开始使用
VANQUISH 440/540




minelab.com/vanquish



此入门指南和完整的VANQUISH用户手册翻译可
在线下载

4901-0348-1

POWERED BY **Multi-IQ**
Simultaneous Multi-Frequency Technology



快速开始

- 1 开机
- 2 等待5秒
- 3 开始探宝



搜索模式

硬币



在公园和海滩上寻找来自世界各地的硬币的同时并忽视掉垃圾

文物



在旷野和深林深处找到文物

珠宝



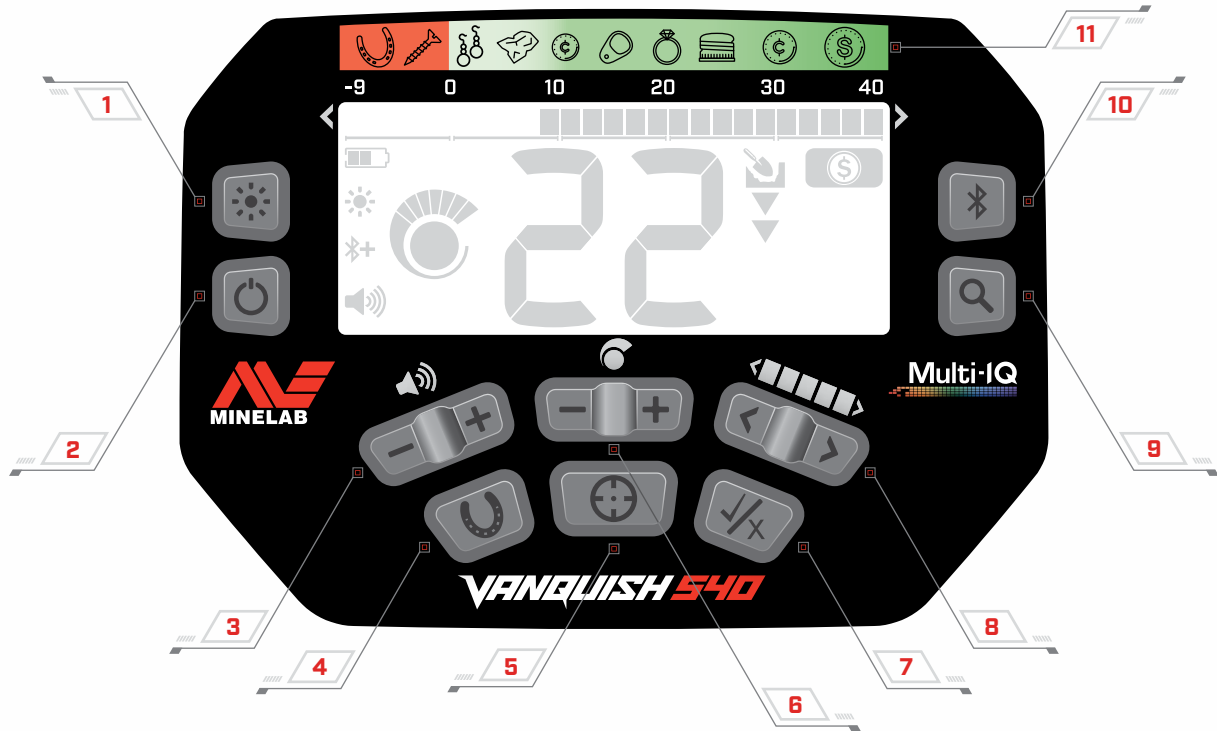
无论珍贵的珠宝在何处丢失都能把它找回

自定义

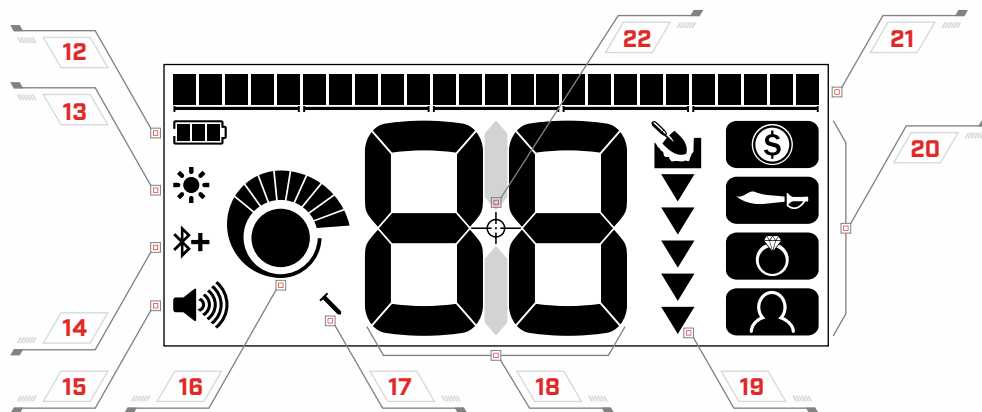


自定义用户模式下，已最大程度的减少垃圾

控制



显示



控制

- | | |
|--------------|---------------|
| 1 背光按钮 [540] | 7 添加/排除 |
| 2 电源按钮 | 8 识别模式编辑 |
| 3 音量调节 | 9 探测模式 |
| 4 全金属* | 10 蓝牙按钮 [540] |
| 5 :精准定位 | 11 目标识别指南 |
| 6 灵敏度 | |

显示

- | | |
|-----------------|--------------|
| 12 电池状态指示器 | 18 目标ID 显示画面 |
| 13 背光灯指示器 [540] | 19 深度计 |
| 14 蓝牙指示器 [540] | 20 探测模式 |
| 15 音量指示器 | 21 目标识别段 |
| 16 灵敏度指示器 | 22 精准定位 |
| 17 铁倾向指示器 | |

* 长按可切换“铁倾向”[540]